

Molennmakersbedrijf
Molema
V.O.F.

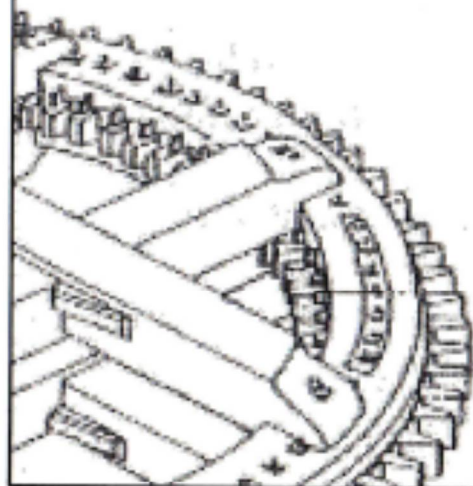


Provinciaalweg 4, 9677 TW Heiligerlee

telefoon (0597) 59 16 60

telefax (0597) 59 11 76

mobiol 06 53 22 48 91




tel : 1872-6739

A black and white photograph of a large, dark windmill with four lattice sails, situated in a field. The windmill is the central focus, with other smaller windmills visible in the background under a cloudy sky.

MULDERSNIJS

MOLENWERK GROEP OOST-GRONINGEN


nr 3 - 2006



Stötefalk Eckhardt B.V.

VEEVOEDERS - GRANEN - KUNSTMEST

Wollinghuizerweg 5 - 9551 TG Jipsinghuizen
tel. 0599 - 32 62 19 fax 0599 - 32 64 59



Pension

"Stee en Stoetje"

uw logiesadres bij de molen

Harm en Ankie Prenger

- Logies en ontbijt
- Appartementen
- Fiets en fietsroutes van prachtige omgeving aanwezig

Guest House

"Stee en Stoetje"

Your lodgings at the windmill

Harm en Ankie Prenger

- Bed & Breakfast
- Apartments
- Bicycles available for cycling in beautiful surroundings

Pension

"Stee en Stoetje"

Ihre Wohnadresse bei der Mühle

Harm en Ankie Prenger

- Übernachtung mit Frühstück
- Apartments
- Fahrräder und Beschreibungen von Radfahrstrecken durch die prächtige umgebung vorhanden

Wedderweg 25
9699 RA Vriescheloo (Gr.)
Telefoon (0597) 541860

Erkend VNI installateur

Zelf doen
Samen doen
Laten doen
Door Uw

Bezema **S**anidröme

Sanitair
Verwarming
Riolering
Dakbedekking

Feiko Clockstraat 162-163 9665 BJ Oude Pekela

Tel. (0597) 612455 - Fax. (0597) 618176

Nieuwe leden:
G Kuipers
Munsterheerd 19
9736 GE Groningen

R P M van Woug
Wagenborgerweg 34
9944 GD Nieuwolda

R J Kupers
Veenhofsweg 47
9661 TE Alteveer


T Burema
Zuidlaarderweg 9
9605 PV Kielwindeweer

R Hemelrijk
Hoofdstraat 130
9686 PH Beerta

M Sijbom
Wielewaalhof 42
9502 SC Stadskanaal

De heer Sijbom heeft al het getuigschrift vrijwillig molenaar en gaat Joop Bierhof helpen op poldermolen de Weddermarke. De andere vijf gaan de cursus doen en hopen ook vrijwillig molenaar te worden.

Foto's van <http://www.henkpluim.nl/inhoud/molen.html>




Afbeelding op voorpagina:
Eén van de molens in Kinderdijk



En nu de praktijk.....

In molen de Onrust te Oude Pekela ging de penbalk over een steeds groter gedeelte dragen op de kruiring. De reden hiervoor kan doorbuiging, werking in het hout, slijtage op de schuifplekken van de voeghouten of een combinatie van deze factoren zijn.

Gevolg is zwaarder kruien en een vijfde draagpunt op de kruiring en dat is ongewenst.



Nu zijn Dirk en ik technisch genoeg om dit probleem te tekenen. Dus allereerst controle of naar voren schuiven van de penbalk geen gevolgen heeft voor halslager, vang, beet bovenwiel/bonkelaar en poortstok. Dit alles was okiedokie als niet meer dan 2 cm geschoven zou worden.

Dus dommekracht erbij (je moet trouwens veel kracht gebruiken om zo'n dom ding de laatste trappen en ladders op te sjouwen), de wiggen waarmee de penbalk in de voeghouten vastgezet is lossen, poortstok lossen. Dan de nul-stand van de penbalk aan twee zijden nauwkeurig aftekenen en mbv de dommekracht de penbalk links en rechts precies 1,5 cm naar voren schuiven. Door de schuine stand van de penbalk in de voeghouten komt hij bij deze actie ook naar boven en dus vrij van de kruiring. Alles weer vastzetten en borgen en !Eureka!, klus geklaard.

Dan na twee weken zaterdagse molenwind = geen wind eindelijk weer een lekkere draaiochtend. -Bonk- spreekt het penlager en weer af en toe -Bonk-. Eureka de kast weer in en wij aan het denken:

Is de stand van het penlager verandert door onze actie?

Is de penbalk ook zijdelings verschoven tijdens het krikken?

Enz. enz.

Na een klein beetje wind en nog meer zon neemt het spreken van het penlager toe en wordt duidelijk, dat het precies bij eenzelfde stand van het gevluht gebeurt.

Kort en goed: de wiggen van de buitenroede waren door de



grote warmte zover gekrompen, dat de roede van keerklos tot keerklos stuurde bij elke omwenteling en dat deed de bovenas even opwippen in het penlager - de Bonk dus.

Dus de roede in de meest gebalanceerde stand zetten, de wiggen aanslaan en spitjzers opnieuw vastzetten. En passant ook even van de binnenroede, want die begonnen ook al speling te krijgen.

Je ziet hoe gemakkelijk een mens op het verkeerde been komt te staan.

Maar uiteindelijk toch Eureka.

Joop Noorlander

Wijziging van de openingstijden van de molen De Liefde te Uithuizen

Zes jaar lang is de de molen De Liefde te Uithuizen drie dagen per week voor het publiek geopend geweest.

Met ingang van 1 oktober komt daar verandering in en gelden er nieuwe openingstijden, namelijk:
woensdags van 10.00 tot 16.00 uur en zaterdag van 13.00 tot 16.00 uur.

Een bezoek aan de molen op andere tijden blijft mogelijk, doch daarvoor dient dan een afspraak te worden gemaakt en dit kan zowel per telefoon: 0595 43 48 25, mobiel (op de molen) 06 234 284 37, als per email:

Met vriendelijke groet,

Bob Poppen
Ripperdadrift 16
9981 LH Uithuizen
<http://web.inter.nl.net/hcc/B.Poppen>



Brand op een molen!

Om dit onderwerp eens te belichten vanuit een professionele hoek, heeft uw redacteur een bezoek gebracht aan de brandweer in onze molenstad. Hij is in gesprek geweest met de heren Musch en Bakker.

Voor de brandweer is een molen een moeilijk object. Het is van bijzondere afmetingen en heeft een beperkte toegang, via vaak smalle trappen en ladders. De vorm is er één die als een schoorsteen werkt, wat het blussen ook beïnvloed. Bij brand in een molen is de rook dan ook niet het grootste gevaar. Dat is bij andere branden meestal wel het geval. Bij een molenbrand is de hitte het grootste gevaar!

Op het gebied van regelgeving is een molen een bijzondere. Was het vroeger gewoon een industrieel gebouw, tegenwoordig is die bestemming er meestal niet meer. Ook het aantal aanwezige personen is doorgaans erg klein. Dat alles maakt, dat de brandweer weinig mogelijkheden heeft, om eisen te stellen. Zij kunnen en zullen echter wel adviezen geven aan de eigenaar.

Moeilijk.

Dat geldt zowel voor de bestrijding van brand als voor het redden van eventueel aanwezige mensen. De prioriteit zal altijd liggen bij het redden van levens.

Als zeker is, dat er in een brandende molen geen personen aanwezig zijn, zal de brandweer altijd een afweging maken of er mannen naar binnen worden gestuurd, om daar het vuur te bestrijden. Die afweging is in geval van een molen een ingewikkelde, waarbij de volgende zaken een rol spelen:

De toegang tot de verschillende zolders is beperkt, meestal maar één trap of ladder.

Op weg naar boven is het risico van vallende zaken groot, met alle gevolgen daarvan.

De kans, dat het vuur van binnenuit kan worden bestreden en bedwongen is niet zo groot, omdat de brandweer waarschijnlijk pas gewaarschuwd wordt, als er van buitenaf rook



of vuur te zien is. Daarna komt er een aanrij-tijd van ca. 10 minuten. In die tijd is een klein brandje al niet klein meer.

Deze afwegingen zullen anders uitpakken, indien er nog mensen in de molen aanwezig zijn. Mensveiligheid is belangrijk!

Ontdekking van brand

In de praktijk van alledag zal een molenaar de eerste zijn, die een beginnende brand ontdekt. Dat is natuurlijk zo, als hij in de molen aan het werk is. Echter de hedendaagse realiteit is, dat er op weekbasis maar ongeveer 4 uur een molenaar in de molen is. De overige 164 uur van de week is er geen mens in de molen en zal ontdekking van brand pas in een laat stadium plaatsvinden. Meestal pas als het duidelijk aan de buitenkant van de molen zichtbaar is. De grootste oorzaken van brand op een molen zijn blikseminslag en vandalisme.

Meldt de brand liever te vroeg, dan later. Zeker bij een beginnend brandje zal men altijd geneigd zijn eerst zelf te proberen te blussen. Dit lukt lang niet altijd en daarmee gaan kostbare minuten verloren.

Als er dan toch brand is.

Voor het succesvol bestrijden van een brand is het noodzakelijk, dat de brandweer bij de molen kan komen. De opstelplaatsen voor de reddingsvoertuigen moeten bereikbaar zijn. Zo zal er voor een hoogwerker een ruimere plaats noodzakelijk zijn, dan voor een blusvoertuig. Maar beiden hebben in de directe nabijheid van de molen wel een plaats nodig, die ook nog eens veilig moet zijn. Want ook de mensveiligheid geldt voor de brandweerlieden zelf. Stel je eens voor, dat je op 10 meter van de molenromp staat, en het gevluucht komt brandend naar beneden! Dan had je toch beter op een afstand van 50 meter willen staan!

Verder is de aanwezigheid van voldoende bluswater erg belangrijk. Als er geen water is, is de taak van de brandweer snel gedaan. Dat water kan uit de blusleidingen komen, maar oppervlaktewater kan daar ook goed voor gebruikt worden.

Als de molenaar aanwezig is, is het voor de brandweer van groot belang van hem te horen wat de situatie is. Zijn er nog



mensen in het gebouw zal zeker één van de eerste vragen zijn.

Wat kan de molenaar doen?

Voorkomen is beter dan genezen. Deze wijsheid is ouder dan de molen zelf en geldt nog steeds. De gewone zaken die iedereen met een beetje gezond verstand kan verzinnen zijn op een molen ook van toepassing. Houd de zaak opgeruimd. Geen open vuur. Dergelijke aanbevelingen zijn bekend. Hieronder nog een paar, die misschien niet bekend zijn:

Zorg, dat als je werkzaamheden uitvoert, je niet alleen bent.

Zorg, dat je een mobiele telefoon in je zak hebt. Dan kan je hulp inroepen, maar ook gelijktijdig jezelf in veiligheid brengen.

Zorg dat je kleine blusmiddelen op de juiste plaatsen hebt staan. Een juiste plaats is niet ergens achter een achtkantstijl, maar nabij een uitgang of uitweg. Dan kan je altijd op weg naar beneden besluiten een poging te doen een beginnend brandje te blussen en toch een veilige vluchtweg behouden. Zorg dat de uitwegen vrij zijn van obstakels. De ARBO-wet meldt hier ook al een en ander over.

Ga in overleg met de eigenaar van de molen, om te horen welke adviezen de brandweer heeft gegeven. Misschien is uitvoering in een onderhoudsplan op te

Vervolg op pagina 12

Notulen van de voorjaarsvergadering d.d. 25 maart 2006 in zalencentrum Lamain in Winschoten.

Aanwezig zijn 18 leden.

Afwezig met kennisgeving mevr J de Boer- Bouwmeester en de heren J Bierhof, B Oomkens en M Venhuizen.

Opening.

De voorzitter, dhr. K. Strijk, heet allen welkom en opent de vergadering.

Notulen.

De notulen van de vergadering d.d. 29 oktober 2005 worden zonder vragen, op- of aanmerkingen goedgekeurd en ondertekend.

N.a.v. punt 8 merkt de heer Poppen op dat alle gegevens en mutaties voor de molensite m.i.v. 1 maart naar het molenbureau moeten worden gestuurd.



3 Mededelingen.

De heer Poppen zegt dat op de vergadering van de Hollandse Molen ook het Groninger molenarchief aanwezig was. Het archief genoot redelijk wat belangstelling.

De heer Kok zegt dat ze in Bellingwolde rogge gaan malen voor Westerwoldse bollen.

De heer Strijk doet verslag van molen Edens, de planning is nog niet duidelijk.

Ingekomen stukken.

Brief van gem. Bellingwedde (geven een projectsubsidie)

Verslag Hollandse molen najaarsvergadering.

Jaarverslag.

Het jaarverslag wordt goedgekeurd.

De heer de Vries merkt op dat het verslag wel wat kort is, hij zou het graag wat uitgebreider zien.

Daar de heer Noorlander niet op de voorjaarsvergadering van de Hollandse Molen was krijgt hij nu het getuigschrift vrijwillig molenaar uitgereikt.

Financieel verslag.

De penningmeester de heer Holman geeft een toelichting op het verslag. Er is een batig saldo. Een contributie verhoging vindt het bestuur niet nodig.

Er zijn geen vragen.

Verslag kascommissie.

De kascommissie bestaande uit de heren de Vries en Murries hebben de kas en bescheiden gecontroleerd en alles in orde bevonden. Zij stellen voor om de penningmeester decharge te verlenen. De vergadering stemt hier mee in. De voorzitter bedankt de kascommissie. Als nieuw lid van de kascommissie wordt de heer Kok benoemd, de heer de Vries blijft reserve.

Bestuursverkiezing.

De heer Strijk heeft te kennen gegeven te willen stoppen met een bestuursfunctie. Het voorstel van het bestuur is: om de heer Gründemann te benoemen als voorzitter en de heer Kugel te benoemen in de openvallende vacature. Daar er geen tegenkandidaten zijn stelt de voorzitter voor om de voorgedragen mensen per acclamatie te benoemen.

De nieuwe voorzitter de heer Gründemann bedankt de heer Strijk voor zijn inzet voor de Molenwerkgroep en overhandigt een boekje bloemen.

9 Opleiding.



Er zijn momenteel nog 3 mensen in opleiding

Maaldagen.

Iedereen kan zich vinden in het rooster van de maaldagen zoals voorgesteld en dat zal zo worden uitgevoerd.

Excursie.

De heer Meter legt uit dat de excursie op 22 april is gepland, het vertrek is om 7 uur bij molen Berg. De kosten zijn € 15.— p.p De reis gaat deze keer naar de Betuwe waar een 5 tal molens wordt bezocht. Er wordt dit jaar wederom met een Duitse bus gereisd. Dit is aanzienlijk goedkoper dan een bus bij een Hollandse firma

12 P.R.

De heer de Vries stelt voor een informatie boek te maken over molens en deze op diverse molens ter inzage te leggen.

De heer Poppen legt uit dat hij infomappen heeft gemaakt van diverse molens, maar dat hier weinig interesse voor is.

De heer Strijk zegt dat hij contacten heeft bij radio Noord en daar nog eens gaat praten.

Tijdens de ophoging van molen Edens zal hij bij de pers ook ter sprake brengen dat er ruimte is in de opleiding.

Afgesproken wordt om een persbericht naar de regionale kranten te zenden.

13 Rondvraag.

De heer Strijk legt uit dat hij een gesprek heeft gehad met de CDA. statenfractie en heeft hun bijgepraat wat er zoal in de molenwereld leeft.

De heer de Vries wijst er op dat de P.I.P voor 1 april moet worden ingediend.

Verder is het handig om de brief voor de molenbiotoop te ondersteunen met een tekening aldus de Vries.

De heer Kugel vraagt wat er in de opleiding verandert. De heer Poppen zegt dat dit op de jaarvergadering van het Gilde aan de orde komt.

14 Sluiting.

Hierna is er niets meer aan de orde en sluit de voorzitter de vergadering.

Secretaris, H Bossen



Agenda

Wat is er wanneer te doen? Noteer de datum vast!!

- 4 november 2006 Najaarsvergadering
- 6 januari 2007 Nieuwjaarsvisite
- 31 maart voorjaarsvergadering Molenwerkgroep
- 21 april 2007 excursie van de molenwerkgroep.

MOLENWERKGROEP OOST-GRONINGEN

Aan de leden:

Hierbij nodigt het bestuur u uit voor de najaarsvergadering op **zaterdag 4 november 2006** aanvang **9.30** uur in zalencentrum Lamain Bosstraat 25 in Winschoten.

Vlagtwedde 15 september 2006,

AGENDA NAJAARSVERGADERING:

Opening.

Notulen van de voorjaarsvergadering d.d. 25 maart 2006.

Mededelingen.

Ingekomen stukken.

Opleiding.

Maaldagen.

Excursie.

P.R.

Rondvraag.

Sluiting

secretaris: H Bossen.



Vervolg van Brand op de molen

nemen.

Zorg voor een goede tekening van de molen. Niet zo'n mooie met een leuke boom en landerijen in de achtergrond, maar een doorsnede-tekening, waar de trapopgangen op zichtbaar zijn. Zorg dat die tekening (liefst in een lijst) bij de uitgang hangt. Dan kan je die meenemen, om de brandweer aan te duiden waar het gevaar is.

Zorg, dat de blusmiddelen op de juiste plaats zijn. Het is beter, om twee kleine blustoestellen te hebben, dan één grote. Met die grote dingen kan je zo slecht de ladder op en af lopen! Let ook op, dat het "droge" blusmiddelen zijn. Dus poeder en géén schuim! Dit laatste kan slecht tegen vorst

Overweeg de plaatsing van rookmelders, liefst met doormelding naar beneden. Dat zorgt ervoor, dat je eerder een signaal krijgt.

Sluit de hoofdschakelaar van de elektriciteit af bij vertrek van het gebouw. In geval van brand moet je dat ook doen.

Als er werkzaamheden in de molen worden gedaan, zie er dan op toe, dat er altijd een blusmiddel in de buurt is. Probeer dat ook in onderhoudscontracten op te laten nemen!

Ideaal.

Een ideale situatie kunnen we niet maken. Dan zou de brandweer in de molen moeten wonen en ook dan is een ongeval niet uitgesloten. Er brandde volgens mij een tijd geleden ook een brandweerkazeme af! Maar reddingskansen zijn groter als er aan aantal dingen in en om de molen gerealiseerd zouden worden. Zo zou een droge sprinkler veel veiligheid en herbouwkosten schelen. Het zou mooi zijn, als verzekeringen daar een eis van maken! Verder is bewustzijn van de risico's het allerbelangrijkste.

Het is voor iedereen ook heel leerzaam, als de molenaar de plaatselijke brandweer eens uitnodigt in de molen een oefening te houden.

Joep Gründemann



THEORIE

Evenals voorgaande jaren verzorgen de instructeurs ook deze winter weer de theorielessen.

Deze lessen worden gegeven in de kantine bij Molen de Korenbloem
Wedderweg 25 9699 RA Vriescheloo

De volgende data zijn gepland:


2006	21 okt	2007	13 jan
	4 nov		27 jan
	18 nov		10 feb
	2 dec		24 feb
	16 dec		10 mrt
			24 mrt

De theoriemorgens zijn niet speciaal voor mensen in opleiding, maar ook diegenen die al het getuigschrift hebben zijn van harte welkom. Je kunt dan je theorie nog eens wat opfrissen en je ervaringen doorgeven.

H.Bossen.

Koper is roofgoed.

Op 22 juli merkte Joop tijdens het "rondje molen" bij de Onrust dat een van de bliksem afleiders tot een hoogte van twee meter boven het maai-veld was verwijderd. Een tweede aansluiting was deels ontmanteld; kennelijk werd de actie verstoord. De schade, vele malen hoger dan de buit, is snel hersteld. Vandaag 6 september staat in de krant dat dieven afgelopen nacht op het dak van het gemeentehuis koperen leidingen hebben verwijderd van de airco installaties.(dm)



Idee.

Na dat zaterdag het artikel in de krant had gestaan over het tekort van vrijwilligmolenaars kreeg ik in de dagen daarna diverse telefoonjes. Meerendeels waren de gesprekken serieus. Enkele dachten echter dat het getuigschrift vrijwillig molenaar een 'krijgertje was'. En dat er met het werk als vrijwillig molenaar een redelijke aanvulling op het inkomen was te behalen.

Als ik dan had uitgelegd, dat, met de cursus die voorafgaat aan het examen ± 2 jaar gemoeid is, begreep men er niets meer van.

Na nog wat onduidelijk gemompel, zei men er over na te zullen denken en daarna terug te zullen bellen. Ik heb van die mensen niets meer gehoord!

Een man uit Oude Pekela belde met de mededeling dat hij weliswaar geen molenaar wilde worden, maar dat hij een revolutionair idee had over het gebruik van molens. Hij had er het hele weekend over nagedacht en wilde mij zijn plan niet onthouden. Als technicus was ik bar nieuwsgierig en verwachtte een technisch hoogstandje, ik vroeg wat hij bedacht had.

Je moet, zo vertelde hij mij, de molens helemaal leeghalen alles er uit. Dan kun je op elke zolder een woning inrichten, wat voor elke molen toch 3 of 4 appartementjes oplevert. Aan de as, waar de wieken aan zitten verbindt je een dynamo, om zo het gehele appartementengebouw van stroom te voorzien en die dan volledig selfsupporting is, aldus de uitvinder.

Ik was sprakeloos en had de moed, niet om deze uitvinder uit te leggen, dat wij als molenaars andere ideeën hebben over de inrichting van molens. Met de belofte er over te zullen denken nam ik afscheid van de uitvinder.

H Bossen.



Voor U gelezen

In het DvH



Het enige gebouwd op de molen Edens is een woonwoning met de naam Edens de wind uit de zalen. Door de molen op een draai, die met de hoge boerderij is verbonden, kan de molen worden gebruikt als woonwoning.

Molen Edens nog even in windschaduw woongebouw

Door Willem Dijkster

Wanneer is het licht van de molen Edens nog even in de zalen. Het is een vraag die de molen Edens nu stelt. De molen Edens is een van de molens die in de zalen van de molen Edens zijn gebouwd. De molen Edens is een van de molens die in de zalen van de molen Edens zijn gebouwd.

De molen Edens is een van de molens die in de zalen van de molen Edens zijn gebouwd. De molen Edens is een van de molens die in de zalen van de molen Edens zijn gebouwd.

De molen Edens is een van de molens die in de zalen van de molen Edens zijn gebouwd. De molen Edens is een van de molens die in de zalen van de molen Edens zijn gebouwd.

De molen Edens is een van de molens die in de zalen van de molen Edens zijn gebouwd. De molen Edens is een van de molens die in de zalen van de molen Edens zijn gebouwd.

De molen Edens is een van de molens die in de zalen van de molen Edens zijn gebouwd. De molen Edens is een van de molens die in de zalen van de molen Edens zijn gebouwd.

<http://www.edensmolen.nl/>

Voor U gelezen

In het DvH

Groninger Landschap neemt molens Noord-Groningen over

Door Frank van der Meulen

De Stichting Groninger Landschap heeft de molen Edens overgenomen. De molen Edens is een van de molens die in de zalen van de molen Edens zijn gebouwd.

De molen Edens is een van de molens die in de zalen van de molen Edens zijn gebouwd. De molen Edens is een van de molens die in de zalen van de molen Edens zijn gebouwd.

De molen Edens is een van de molens die in de zalen van de molen Edens zijn gebouwd. De molen Edens is een van de molens die in de zalen van de molen Edens zijn gebouwd.

De molen Edens is een van de molens die in de zalen van de molen Edens zijn gebouwd. De molen Edens is een van de molens die in de zalen van de molen Edens zijn gebouwd.

De molen Edens is een van de molens die in de zalen van de molen Edens zijn gebouwd. De molen Edens is een van de molens die in de zalen van de molen Edens zijn gebouwd.

Ontelbare klopjes voor de shire's



Voor U gelezen

In het DvHN

OUDE PEKELA ■ De shire's van de familie Fokkens uit Pieterburen moesten zich zaterdagmiddag tijdens het pekelder paardensport-spektakel ontelbare klopjes op het hoofd laten welgevallen. De twee witte Engelse trekpaarden trokken de aandacht van de vele jeugdige bezoekers. Het paardenras shire werkt aan een come-back op de Nederlandse weilanden. "Het is vooral de hunkering naar nostalgie die paardenliefhebbers weer doet investeren in het paardenras", vertelt mevrouw Fokkens, gekleed in historische kledij. De shire is afkomstig uit Engeland. Al in de riddertijd werd graag gebruik gemaakt

van het paard. De shire is het hoogste paard ter wereld, het kan met gemak twee meter worden. Zo populair als de paarden bij de Pekelder jeugd waren, zo minder goed te spreken zijn de hoefsmeden. Het ijzeren van de paardenpoten is namelijk een zware aangelegenheid. Sommige shire paarden wegen met gemak een ton. Maar verder zijn het uiterst aantrekkelijke beesten, met hun punkachtige kapsel en koossale hoeven. De publieke belangstelling was mager. De organisatie had op enkele dazenden bezoekers gerekend, maar achter de dranghekken stond weinig publiek. Foto: DvHN/Comè Spardaens

Voor U gelezen

In het DvHN



Dit was er een kring van vrienden in Ter Haar. Nu is er alleen nog maar de studeerboek van het molenaarsochtenaar Raai en Albert Wewer.

Foto: DvHN/Comè Spardaens

REPORTAGE ■ BUURTSCHAP TER HAAR

Daar bij die molen, het mooiste plekje ter wereld

Vlagwedde telt er nog dorpen, buurtschappen en gehuchtjes. Weinig gemeenten zullen er zoveel tellen. Op de rivierwaart van het streek Westervoet, ruwelijk bij de VVV-kantoren verrijst, staan ze allemaal. Ten behoeve van de toeristen en bewoners. Daar komt nu een kijkje bij drie van die 'vlekjes'. Vandaag deel 3, de laatste aflevering: Ter Haar.

Door: Marnie Lourens

van naam ■ Deek je aan Ter Haar, dan denk je aan de molen. De stadschouwer, die in 1803 vanuit Rotterdam naar het buurtschap werd gebracht. Rij-

dead over de Sillingsstraat kom je haar tegen, vlak voor de entree van Ter Haar. Daar staat ook de oude boerderij, die het buurtschap Ter Haar vormt. Naar een zijde toe, die er lang geleden woonde, is de buurtschap verhuisd. Dat doet ook Albert Wewer, die sinds zijn geboorte, veertig jaar geleden, in Ter Haar woont. Hij is de molenaar en werker van zijn familie. "Mijn opa, ook een Albert, was hier al molenaar, hij was nog beroep. Hij plakte haren en ging voor boeren in de omgeving, die graven konden dat gemiddeld er voor de wereld uitgegraven door het ven. De molen was toen nog van de veld Cronigen."

Wewer heeft de molen als zijn kind, maar dat doet hij niet de hele buurtschap. "Het is hier prachtig wonen", vertelt hij. "Het mooiste plekje ter wereld, nog ik altijd. Het is er altijd en je hebt er de bossen van Ter Haar vlakbij. Er waren een paar gronden,

we kwamen elkaar en kwamen het goed met elkaar vinden." Ook, zo weet de molenaar, was er een kring, met de molen maar Cato Veldhuis. "Die was maar heel klein (over, maar ook). Het kringje stond bij de halte van de tramlijn, de Gouwe, Jaarsen, we hadden hier een een klein. Mollen, die wachten, konden in het café terecht. Maar dat is lang geleden, voor mijn tijd." Het dorp Ter Haar is een dorp, waar Wewer en zijn buurtschap, hun buurtschappen hebben. Je bent er in een ruime van tijd. Wewer staat Ter Haar ook mooi, maar hij is altijd bij de kring. De molen is in Ter Haar, hij zijn molen molten. De molen is ook op deze aardbol, zo weet hij heel zeker.



MULDERSNIJS

Muldersnijs is het clubblad voor de leden en donateurs van de Vereniging Molenwerkgroep Oost-Groningen, KvK no. 40037981
Het blad verschijnt 4x per jaar en wordt mede mogelijk gemaakt door onze adverteerders

REDACTIE:

Bé Oomkens Dirk Meter Joep Gründemann

Redactie-adres:

van Sonoystraat 9 9545 TZ Bourtange Email: joep.ria@hetnet.nl

BESTUUR:

Voorzitter : J.F.M. Gründemann
Secretaris : H. Bossen
 Wollinghuizerweg 152
 9541 AV Vlagtwedde Tel.: 0599-313128
Penningmeester : N.H.Holman
 Postbank No. **3025139**
 T.n.v. Molenwerkgroep Oost-Groningen
 Hoofdweg 171
 9697 NG Blijham
Lid : G. Manting, J. Kugel

INSTRUCTEURS:

G. Koster-Westervaarder tel 0597-424045; K. Strijk tel 0597-416031;
B. Oomkens tel 0597-414269; S. Bezema-Tel tel 0597-612455;
D.J. Tinga tel 0595-441389

De redactie behoudt zich het recht voor om de aangeleverde kopij niet te plaatsen of in te korten.



Copy voor het volgende nummer moet bij de redactie vóór 1 december 2006 binnen zijn.

Schilderen molen Onrust

Op donderdag 27 juli zijn de schilders van de firma Aalders begonnen met een opknopbeurt van de kap, wickenkruis, de spruiten, de schoren en de staart.

De financiële ruimte is beperkt, zodat verdere werkzaamheden moeten wachten tot een later tijdstip en als onderdeel van de PIP- regeling een plaats zullen krijgen.

Aanvankelijk werkte het weer uitstekend mee. Later werden de schilders geplaagd door de grote wisselvalligheid van het oer- hollandse klimaat. Met een hoogwerker kon met gemak de hoogste delen bereikt worden, op uitzondering van de molsplank. Schrijlings, als een ruiters te paard werd ook dit onderdeel van een nieuwe beschermende laag voorzien.

Op vrijdag 11 juli was deze klus geklaard en konden Joop en ik de borden weer monteren en de zeilen opnieuw voorleggen.(dm)

kwiteit is onze reclame.

Brood- en banketbakkerij

BRANS

Feiko Clockstraat 172 * tel. 0597 - 612491 * Oude Pekela

Ruime sortering gebak en chocolaterie.

Excursie in 2007

Het bestuur roept eenieder op, om ideeën te voor de excursie in het voorjaar van 2007. Vanuit leden van de voorbereidingscommissie van vorig jaar zijn al weer gedachten ontsproten, maar net als vorig jaar wil het bestuur uw mening en idee ook mee laten wegen in een excursie.

De datum is al door het bestuur vastgesteld en wel op zaterdag 21 april 2007. Over de bestemming zal tijdens de nieuwjaarsvisite verder worden gesproken.