




MOLENMAKERS-
BEDRIJF

Roemeling
en
Molema

Kerklaan 5, Scheemda
Telefoon 05979-1660



MULDERSNIJS


MOLENWERKGROEP OOST-GRONINGEN

H.T. ZUUR TUINCENTRUM-BOOMKWEKERIJEN
aanleg
TUIN onderhoud
ontwerpen
adviezen

Wij leveren bomen, rozen, sierheesters, vaste planten, coniferen.

OOK HET ADRES VOOR ERFBEPLANTING MET SUBSIDIE.

Weddërweg 141 - Oude Pekela Telefoon 05978-12708



Het van ouds
 vertrouwde AANNEMERSBEDRIJF
 adres:


G.KUIL en ZN

- NIEUWBOUW
- VERBOUW
- ONDERHOUD
- RENOVATIE



OUDE PEKELA - Acaciastraat 17 - Tel. 05978-18412 b.g.g. 13579

INSTALLATIEBEDRIJF



M. BEZEMA
 F. CLOCKSTRAAT 162

OUDE PEKELA
 TEL. 05978-12455



- * Koper-, lood- en zinkwerken
- * Gas, waterleiding en sanitair
- * Mastiekdakbedekking
- * Centrale- en luchtverwarming
- * Zelfbouwpakketten
- * Alles voor de doe-het-zelver



lid van de ALGEMENE VERENIGING
 VOOR DE CENTRALE VERWARMINGS-
 EN LUCHTBEHANDELINGS INDUSTRIE

Muldersnijs

Mededelingenblad van de
 Molenwerkgroep Oost Groningen
 Postbus 47, 9695 ZG Bellingwolde

Muldersnijs verschijnt 4 x per jaar en wordt
 mede mogelijk gemaakt door onze adverteerders.

Redactieadres: S. Bezema-Tel,
 F.Clockstraat 162, 9665 BJ Oude Pekela.

Redactieleden:

Sietske Bezema_Tel	Oude Pekela	05978-12455
Grieto de Vries	Scheemda	05979-1931
Andre Schuthof	Winschoten	05970-15672
Gerda Koster	Finsterwolde	05971-31649

Bestuursleden:

Voorz.	L.E.Buiskool	Blijham	05976- 1386
Sekr.	B.Oomkens	Winschoten	05970-14269
Penn.	G.G.I. Koster	Finsterwolde	05971-31649
Leden	S. Bezema-Tel	Oude Pekela	05978-12455
	J. Hazelhoff	Blijham	05976- 1220
	D.J. Tinga	Winsum	05951- 1389
	G.J. de Vries	Scheemda	05979- 1931

Sekretariaat: Vondellaan 6, 9673 JC Winschoten

Instucteurs:

L.E. Buiskool	Blijham	05976- 1386
B. Oomkens	Winschoten	05970-14269
D.J. Tinga	Winsum	05951- 1389
G.G.I. Koster	Finsterwolde	05971-31649

Omslag: Derk Jan Tinga

Vierde Jaargang nummer 2 - juni 1990

B. Oomkens met de V.U.T.

Onze sekretaris B. Oomkens heeft op 8 juni j.l. de ambtelijke dienst van de molenstad Winschoten verlaten, na ruim 40 jaar als ambtenaar werkzaam te zijn geweest. In het stadshuis te Winschoten waren, naast vele mensen die afscheid van hem en zijn vrouw namen, ook enkele molenvrienden aanwezig om hem te feliciteren. Hij kan voortaan de molenstad op een andere manier van dienst zijn vanuit het gerestaureerde molenhuis bij molen Dijkstra. De familie zal medio oktober daar hun intrek nemen. Wij wensen hun nog vele goede jaren samen bij een waarschijnlijk regelmatig malende molen.

In verband met de drukte konden we dit prachtige lied helaas niet ten gehore brengen!


Waar Be Oomkens komt in't mooie Grunnger land
Doar goan Meulens. Wind en Woater hand in hand
Hai kin joe vertellen van't slepen van de vang
En veur windkracht dattien is hai nog nait bang

Over frauwluu heur je van Be nooit gain kwoad
Hai het Ida, Sietske. Gerda enzovoort
En die Spoaanse Schonen, met heur zwaarte hoar
Dat is veur ons mulder hailndal gain bezwoar

Hoge bomen, Nee, dij zugt hai nait zo geern
Hai loat ze met kettingzoage 't laifst krepeern
Dus rondom zien meulen. Oh wat een verdrait
Hoger as, n grasspriet komen die stroeken nait

Bie ons kluppie is natuurlijk ain de boas
Moar doarnoa komt Be op d'allerbeste ploats
't is ons penningmeester. Jongens wat een vent
Niks royaal oetgeven moar kieken op een cent

Noa dizze letste klus din is het veur hom doan
Din mag hai noar meulns en zukswat kieken goan
Wie luit'n ons geern nuigen en doarom zingen wie
Meulnwaarkgroep Oost Grunnen is slim wies mit die



▲ De oude molen in Midwolda die de gemeente wil restaureren.

Molen voor symbolisch bedrag in handen Scheemda

Van een onzer verslaggevers

■ MIDWOLDA - De gemeente Scheemda denkt aan de overname van de molen aan de Molenaarlaan in Midwolda. Volgens adjunct-gemeentesecretaris T. Bouman is de huidige eigenaar bereid het bouwwerk voor een symbolisch bedrag aan de gemeente over te dragen.

De eigenaar was enkele jaren geleden al van plan de restanten van wat eens een van de grootste molens in de regio was, af te breken. De toenmalige gemeente Midwolda wilde

de molen graag behouden en besloot het geheel op de meerjarenraming te zetten. Zo zou het bouwwerk in aanmerking kunnen komen voor een restauratie. Hiervan is echter nog niets gekomen, omdat door bezuinigingen deze plannen op de meerjarenplanning steeds vooruit zijn geschoven.

Volgens Bouman wil de eigenaar nu weten wat er precies met de molen gaat gebeuren, mede omdat het gebouw gebreken begint te vertonen. Het college van b en w zal zich binnenkort beraden over het voorstel

van Kolk om de zaak over te nemen.

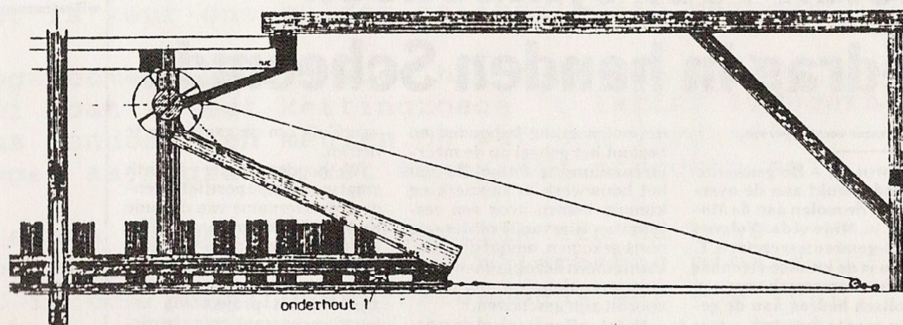
Wethouder Pieter Drenth staat in principe positief tegenover de overname van de oude molen. „We zullen de mogelijkheden onderzoeken om de restauratie tot stand te brengen. Een mogelijkheid zou kunnen zijn om het project via het jeugdwerkgarantieplan te realiseren, hoewel het momenteel het moeilijk is om voldoende bouwvakleerlingen te krijgen. Dit is natuurlijk uit het oogpunt van werkgelegenheid een prima zaak.”

Hoe zagen we bomen

Hopenlijk hebben jullie allemaal wel eens een houtzaagmolen van binnen bekeken. Op de zaagvloer met een lengte van ongeveer 24 meter hangen drie zaagramen. Deze hebben een op en neergaande beweging van ongeveer 45 cm. Boven in het achtkant ligt een drieslagskruk met een lengte van ongeveer 5 m. Om de kruk zit tussen het tweede en vierde lager een rondsel van 1,20 m doorsnede. Het spoorwiel heeft ook kammen aan de onderkant die het rondsel aandrijven en zo ontstaat een draaiende beweging voor het op en neer bewegen van de zaagramen.

De sleden op de zaagvloer hebben een lengte van ongeveer 12 m. Ze worden op hun plaats gehouden door z.g.n. stuurmantjes en glijden naar voren over een baan, z.g.n. noten. De voortbeweging geschiedt via het krabbelwerk. Wanneer de zagen op de vereste manier in het raam zijn geplaatst en de boom ligt op de slede, dan kan er gezaagd worden. Een en ander vereist veel vakmanschap. Wanneer men er van jongsaf mee is vergroeid, dan is het prachtig werk.

R.P. Lemminga.



Het wortelende van de stam schuift op het achterhoofd van de slede, en nu wordt de slede even stilgezet. Met de koevoet wordt de stam verder naar voren gebracht tot de hijskabel min of meer recht op en neer staat.

Wat doe je als je op de molen komt.

Eerst naar het weerbericht luisteren.

Op de windrichting letten.

Stenen los (kijken of de vijzel vrij is)

Op de stelling gaan en dan één keer rond lopen terwijl je:

op de windrichting let
de roe-ketting er af haalt
bliksem-afleider er af
blokken onder de staart verwijderen
pal er uit

Dan weet je of je wel of niet moet kruien en hoe ver

Smering controleren: as en pen-lager
kruivloer en/of kruiring
taats-potten

Pallen of blokken uit het bovenwiel
(controle bovenwiel/bonkelaar)

e.v. stenen uit het werk zetten

Kruien

Zeilvering bepalen en borden er in

Stelling-touwen aanbrengen, één stellingdeur sluiten

Vang los (Molen Dijkstra- gewicht uit vangkist)

Controle zeilslag

Bezot en krui-ketting goed leggen.

Wat doe je als je weggaat.

Zeilen goed oprollen.

Borden er uit en binnen leggen

Stelling-touwen opruimen

Pal er in

Pallen en stormbeveiliging in het bovenwiel

Steen (stenen) in 't werk

Roe-ketting en bliksem-afleider aanbrengen

Krui- en bezotketting goed leggen

Blokken onder de staart

Haak naar binnen

Vlag naar binnen

Stenen vast (neer)

e.v. licht uit.

Examen Vrijwillig Molenaar 17-5-1990

Vanaf 1 jan.1988 was ik in opleiding voor vrijwillig molenaar.

Op 17 mei 1990 heb ik dus examen gedaan op de molen van Gerda Koster te Finsterwolde.

Tussen deze twee datums ligt een kleine twee jaar.

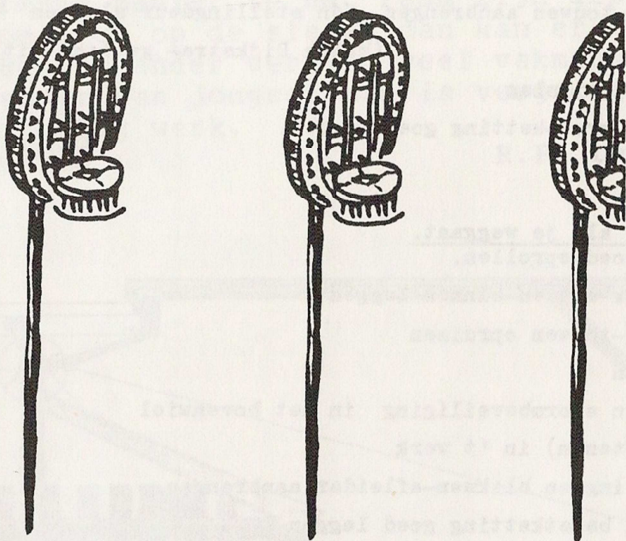
In die tijd heb ik verschillende molens mogen bezoeken en er mee leren omgaan.

Ook heb ik een aantal winters de Theorielessen in Oude Pekela mogen bezoeken.

Erg leuk en ook leerzaam waren ook altijd de excursies naar molens buiten de regio.

Nadat ik nu dan geslaagd ben, wil ik graag iedereen bedanken voor allès wat jullie hebben bijgedragen tot mijn opleiding als vrijwillig molenaar.

Met vriendelijke groeten,
Menco.



De redactie van muldersnijs wenst haar leden Joop Bierhof en Menco Venhuizen veel draaiuren als gediplomeerd mulder. En wat de praktijk betreft is Antoinet ook geslaagd, maar helaas..... de theorie moet "even" opgefrist en dan kunnen we in Amsterdam weer 3 mulders zien staan van de molenwerkgroep.

Fietspad naar de Zeldenrust te Nieuw-Scheemda

De bereikbaarheid van de poldermolen Zeldenrust wordt dit jaar nog belangrijk verbeterd. Er wordt over een lengte van 600 m. een schelpenpad langs het Buiten Nieuwediep aangelegd vanaf het reeds bestaande fietspad van de Scheemderstraat naar de Pastorieweg te Noordboek. De molenaar zal ook vanaf de Pastorieweg over en langs het bestaande en toekomstige fietspad naar de poldermolen kunnen gaan. Dit betekent een hele verbetering t.o.v. de huidige situatie, waarbij de weg naar de molen hobbelen over een 1500 m. lange dijk vanaf Nieuw-Scheemda of lopende vanaf de Pastorieweg moet worden afgelegd.


Het fietspad wordt aangelegd door de Herinrichting Oost-Groningen met een bijdrage van de gemeente Oosterbroek.

De vrijwillig molenaar op deze molen mag de volgende jaren op wat meer bezoek rekenen.

LIMERICK

Men vroeg aan een mulder in't groene
"Wie weit ist es noch nach Termunten"

" 'k wait het nait genau,
Mor kom j'op mien meulen nait gauw,
Din kin je om mien part verzoepen".



12 mei Nationale Molendag.

'sMorgens om kwart over negen (we waren nog bezig de molen klaar te maken) kwamen de eerste bezoekers al. Het waren de vriendelijke mulder Eekenhof en collega uit Duitsland.

Jazeker, die van de excursie.

Onder hun toezicht oog maakten Bertus en ik ons werk af. Terwijl Buiskool stond te "plaudern" met de gasten, die zich de koffie met pindakoek goed lieten smaken, bekeek ik de meegebrachte molenfoto's.

Ook vertelden ze dat ze hun kap hadden geverfd met acrylverf; dit glimt mooi en is elasties, dit moeten we dus maar eens een keer bekijken.

We hebben deze keer ongeveer 45 bezoekers gehad, o.m. uit Oost Duitsland, Nederland en Engeland.

Het weer liet ons af en toe wat in de steek en tussen de middag viel de wind zelfs helemaal weg.

Dus gauw naar de chinees voor: borden, bestek en tchap-tjoi met sathé.

Aan het eind van de middag, met veel geïnteresseerde bezoekers, kwamen Joop Bierhof en Ellen (z'n dochter) er om half vier aan, want hun molendag duurde tot drie uur; zo stond er in de krant.

Buiskool en Joop "pakten de molen in" en Ellen en ik maakten beneden alles klaar voor de "nazit".

De marktkramen werden tot tafels omgebouwd en er kwam tafel-papier en vazen met gemeente bloemen op.

De slijter kwam eraan met de frisdrank en glazen en bekers konden klaargezet worden.

Daar kwamen de eerste mulders al binnen en vertelden over hun molendag.

Gerda kwam met de kaas en de worst, die natuurlijk gretig aftrek nam.

Op mijn vraag wie er appeltaart wou, reageerde er niemand zodat Ellen en ik maar een stuk namen.

Om half zes was de hele club compleet en konden de verschillende ervaringen uitgewisseld worden en vonden anekdotes en lach hun weg over en weer over de tafel.

Gerda was het er niet mee eens dat de vrouwen maar met de vutters op één hoop werden gegooid en Lemminga vond zwemmen voor sommige mensen overbodig.

Grieto moest zo nodig vragen of ik zoveel kleren aan had, of.....

De bezoekersaantallen op de verschillende molens liepen uiteen van drie tot achtenvijftig.

Opeens een kreet "Wat stoat doar veur lekkers of is dat nait veur ons"

Jawel, de door Gerda gebakken appeltaart!

Op mijn zeggen dat ik die een uur eerder reeds aangeboden had, wist men niets meer van en ik zol dat ook wel nait zegd hemn.

Natuurlijk wol elk weln stokje en sommigen zelfs twei of drei.

Wel haar dizze torte wel bakt.

Gerda?

Nou dan was dit wel "FINNERWOLDE APPELTOARTE" en de lekkerste dei ze oeit had haarn.

Na Joop en Menco succes gewenst te hebben ging een ieder goed gemutst huiswaarts.

En na alles opgeruimd te hebben, gingen ook Buiskool en ik voldaan na een fijne draaidag en verwarmd door de vriendschapsband, die er is tussen alle mulders, om kwart voor zeven ons wéégs..

Sietske.



De affiche voor Nationale Molendag is net als vorig jaar ontworpen door vrijwillig molenaar Derk Jan Tinga.

Excursie naar Ost-Friesland

Op zaterdagmorgen 21 april j.l. vertrokken we met 12 personen naar Ost-Friesland. De eerste molen op onze reis was de molen(s) van Ruttel. Op het molenerf staan naast de koren- en zaagmolens nog diverse modellen, die allemaal door de moleneigenaar zijn gebouwd. De molen is nog dagelijks in gebruik als korenmolen. Het zagen is meer gelegenhedswerk. In de bij de molen staande winkel waren diverse produkten te koop. Er werden goede zaken gedaan, vooral met gortinkopen. De eigenaar is ook nog schilder en musikant, dus van alle markten thuis.

De molen in Varel was het volgende excursieobject. In deze 5 verdiepingen hoge Galeriewindmühle is een Heimatmuseum ingericht met oude voorwerpen van allerlei beroepen. De molen kan niet meer malen en sinds de januari-storm ook al niet meer draaien. In een schuur naast de molen is ook nog een gedeelte van het museum ingericht. Het is een volgend bezoek zeker waard. In het restaurant "Zur Muhle" in Witmund zijn we weer op verhaal gekomen. Het smaakte er prima. De molen hebben we helaas niet van binnen kunnen zien.

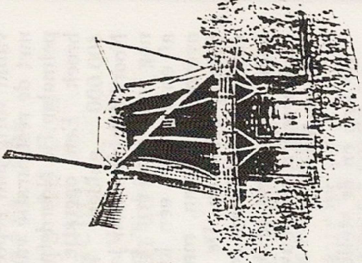
De tweede molen in Wittmund was in restauratie. Omdat de molenaar niet thuis was, konden we ook deze molen niet bekijken. De laatste molen die we hebben bezichtigd staat in Fulkum. Hier hebben we kennis kunnen maken met twee enthousiaste eigenaren, die de molen nog maar een half jaar in bezit hadden. De molen staat voor een prachtige oude boerderij, waarin ook nog een bakoven aanwezig is. Op 12 mei hebben deze mensen met Buurma een rondje langs enkele Oost-Groninger molens gemaakt. Het was een leuke excursiedag, met dank aan de organisatoren.

Restauratie van de Noordstar te Noorbroek

De restauratiewerkzaamheden van molenmakersbedrijf Roemeling en Molema vorderen gestaag. Het muurwerk is hersteld, enkele vloeren zijn vervangen, het achtkant is rechtgezet, drie achtkantstijlen zijn vervangen en inmiddels is een laag hout op het achtkant aangebracht. De nieuwe kap ligt al naast de molen te wachten om halverwege juni te worden geplaatst. De roeden liggen nog in Scheemda. De binnenroede is gemaakt door een bekende Oost-Groninger roedenmaker te Oudeschans. De oude buitenroede is niet vernieuwd en moet dusnog een aantal jaren mee. Een koppel kunststenen wordt vervangen door twee nieuwe blauwe stenen. De molen zal omstreeks 1 oktober gereed zijn. Er wordt hard gewerkt aan een programma voor de opening in oktober.

de MOLENS in oost-groningen

zijn **OPEN:**



16 juni	Ganzedijk	te Finsterwolde
23 juni	Veldkampsmoeln	te Bellingwolde
30 juni	Onrust	te Oude Pekela
7 juli	molen(s)	te Winschoten
14 juli	standaard molen	te Bourtange en Ter Haar
21 juli	molen(s)	te Vriescheloo en Veelerveen
28 juli	watermolen	te Nieuw-Scheemda
4 aug.	Onrust	te Oude Pekela
11 aug.	Veldkampsmoeln	te Bellingwolde
18 aug.	Ganzedijk	te Finsterwolde
25 aug.	molen(s)	te Winschoten
1 sept.	standaard molen	te Bourtange en Ter Haar
8 sept.	Onrust	te Oude Pekela
15 sept.	molen(s)	te Vriescheloo en Veelerveen
22 sept.	watermolen	te Nieuw-Scheemda
29 sept.	Veldkampsmoeln	te Bellingwolde

Alles moet passen, anders gaat het mis

Van een onzer verslaggevers


NOORDBROEK – Hoewel sommige balken zo'n 850 kilo wegen en er met enorme houtboren en cirkelzaagmachines wordt gewerkt, is het houtwerk van een molen te vergelijken met het radwerk van een horloge. Alles moet bij vervanging precies passen, anders gaat het mis. Het probleem daarbij is dat er voor het houtwerk van de verschillende typen molens geen standaardmaten bestaan. Zelfs de balken die op het oog gelijk zijn en dezelfde functie hebben, blijken bij vervanging verschillend. Het restaureren van een molen is volgens restaurateur H. Snoek dan ook een speciaal vak.

"Een aannemer zou verschrikkelijk veel moeite met deze klus hebben. Alleen al de verschillende technieken die bij het houtwerk van een molen zijn toegepast. Veel houtverbindingen kom je tegenwoordig in de bouw niet meer tegen. Het is een vak dat je in de praktijk moet leren," zegt Snoek. Hij werkt bij een bedrijf in Scheemda dat al ruim 45 jaar in het restaureren van molens is gespecialiseerd.

Samen met een collega is hij vanaf vorig jaar september bezig met de restauratie van de korenmolen De Noordstar in Noordbroek. Een operatie die ruim 400.000 gulden kost. "De Noordstar was tien jaar geleden nog volop in bedrijf. Daarna is er af en toe wel een kwastje verf overheen gegaan, maar daar is het bij gebleven. De molen was van onder tot boven compleet haveloos en moest praktisch helemaal worden vernieuwd," zegt de restaurateur.

De kap en de stelling rond de romp moesten opnieuw worden gemaakt. De romp was bovendien in de loop van de jaren zo'n 15 centimeter uit het lood gaan hangen en moest weer in de oude stand worden teruggebracht. Van de acht stijlbalken worden er drie vervangen. Ook een roede was niet meer bruikbaar en de houten wieden waren verrot. Verder moeten de muren opnieuw worden gevoegd. Een stel molenstenen moesten ook worden vervangen. De stenen worden in Duitsland gemaakt.

De Noordstar moet eind dit jaar gereed zijn. De bedoeling is dat de vrijwillige molenaar G. de Vries uit Scheemda de molen na de restauratie geregeld laat draaien.



● Sommige balken in de Korenmolen in Noordbroek wegen zo'n 850 kilo. (Foto: Han de Graaf)

Molennieuws

Nieuwbouw tjasker

Bij de Stichting Werkgelegenheids Projecten (SWP) in Wildervank wordt momenteel aan een nieuwe tjasker gewerkt in opdracht van de gemeente Scheemda. Er is reeds een schaalmodel gemaakt. De definitieve lokatie van de tjasker moet nog worden bepaald.

De Korenbloem te Vriescheloo

Deze molen is onlangs voorzien van diverse nieuwe heklatten. Ook de stelling heeft enkele nieuwe delen gekregen en de toegangsdeur is vernieuwd. Molenaar Jan Hazelhoff kan nu weer vertrouwd met de molen gaan draaien.

Niemansmolen te Veelerveen

Vrijwillig molenaar Derk Jan Tinga heeft met hulp van zijn buurman-molenaar onlangs de bonkelaar weer op de juiste hoogte gebracht. Het wachten is nu nog op de aanschaf van vier molenzeilen om weer volop te kunnen draaien.

Spinnekopmolen te Wedderveen

Dit molentje is door de januari-storm behoorlijk onttakeld doordat een roede is gebroken. Het wachten is hier op een algehele restauratie. Eigenaar H. van Slooten heeft de monumentenstatus voor de molen inmiddels aangevraagd.

Weddermarke te Wedderveen

Het beeld van deze molen is behoorlijk verbeterd door het hergraven van een gedeelte boezemwater. Ook de terugslagklep is vernieuwd. Er moet nu nog een verbinding met de Westerwoldse Aa worden gemaakt om de molen zijn oude functie terug te geven.

Geen lekkerder brood dan molenbrood



Het was in juni 1987, dat er iemand stond te fotograferen bij de molen "Weddermarke", waar de restauratie in volle gang was.

IK kwam met hem aan de praat en het bleek dat hij Jan Hazelhoff was.

Hij vroeg mij of ik geen belangstelling had om vrijwillig molenaar te worden.

Om eerlijk te zijn, mijn gedachten en belangstelling waren nog nooit die richting uitgegaan.

Ik zei hem dat ik hier over wilde nadenken, met in mijn achterhoofd: "Jongens, bekijk het maar".

Maar nadenken was er niet bij, want 's avonds werd ik al gebeld door Dhr. Buiskool en de volgende zaterdag was ik al op molen "De Onrust".

De naam van de molen is wel zeer toepasselijk, want de 2½ jaar waren wat het betreft zeer onrustig, ondanks de prettige band die er heerste.

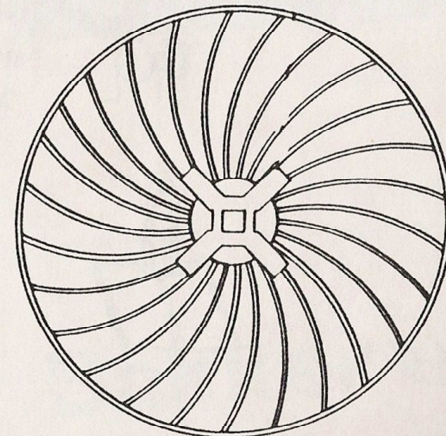
En nu dan het examen (voor de tweede keer) op 17 mei j.l. Hier wil ik zeer kort over zijn!

Het is en blijft een ROT examen!

Je krijgt het diploma niet voor niets en je moet veel parate kennis in huis hebben.


Vanaf deze plaats wil ik in het bijzonder mijn waardeering uitbrengen aan: Buiskool en zijn vrouw niet te vergeten, Gerda, Sietske en allen die bereid waren, hun kennis en hun vrije tijd aan een "vrijwillig molenaar" over te dragen.

Ik ben blij, dat ik het "diploma" heb, want een "molensteen" is van mijn nek afgenomen!



JOOP.


op jacht naar
houtworm




"Waarom wil die
deur nu niet dicht?"
vroeg de l.l. molenaar



Wat is dit voor
een
molenzaak?



Reiwerk voor
speciale
gasten



S.K.



Lekker komt van

slagerij huizing

Feiko Clockstraat 110
Tel. 14860 - Oude Pekela

Kwaliteit is onze reclame.
Brood- en banketbakkerij

BRANS

Feiko Clockstraat 172
Oude Pekela Tel. 12491

Ruime sortering gebak
en chocolaterie.

Lubberswijk 18
Oude Pekela
tel. 05978-12857

- * SCHOONMAAKBEDRIJF
- * INDUSTRIELE REINIGING
- * HOGEDRUK REINIGING
- * OPRUIJEN LOODSEN
EN FABRIEKSTERREINEN
- * STEIGERVERHUUR

Bakker en Zn.